

MODUL

# KASIR GAMING



## **KATA PENGANTAR**

Assalamualaikum Wr. Wb

Segala Puji dan syukur penulisan kehadiran Tuhan yang Maha Kuasa yang telah memberikan berkat, anugerah dan karunia yang melimpah, sehingga penulis dapat menyelesaikan Penulisan Buku Manual Penggunaan Aplikasi Sistem Penjualan kasir gaming.

Buku panduan ini merupakan penyempurnaan dari pembuatan program aplikasi sistem penjualan, yang bertujuan sebagai pedoman bagi penggunaan program aplikasi serta memberikan petunjuk praktis bagi pengguna.

Penulis menyadari masih terdapat kekurangan dalam buku ini untuk itu kritik dan saran terhadap penyempurnaan buku ini sangat diharapkan. Semoga buku ini dapat memberikan manfaat bagi pengguna Aplikasi pengaduan masyarakat khususnya dan bagi semua pihak yang membutuhkan.

Wassalamualaikum Wr. Wb

Depok, 17 April 2025

Penulis,

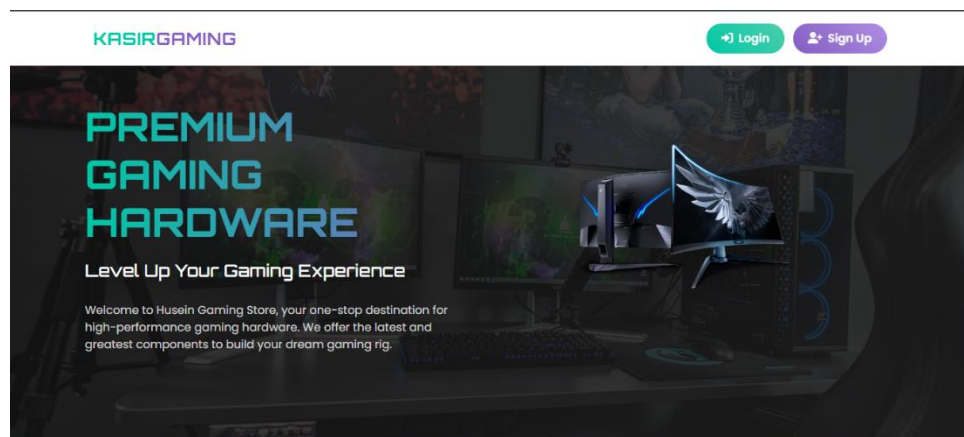
Muhamad Husein Ar Rasyiid

# Cara Penggunaan

## 1. Cara Penggunaan Aplikasi

### 1.1. Membuka Aplikasi

Untuk membuka Aplikasi, jalankan internet browser anda, (dianjurkan untuk menggunakan google chrome) ketik <http://127.0.0.1:8000/>, maka tampilan akan seperti ini.

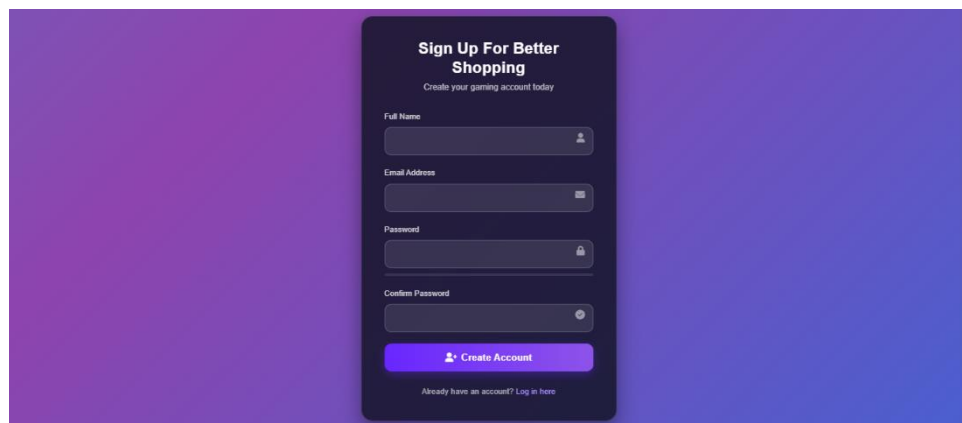


**Gambar I. Halaman Utama (Landing Page)**

Ini adalah halaman pertama yang akan muncul ketika pengguna mengakses website aplikasi kasir. Pada halaman ini terdapat dua button yaitu, button login dan button register.

### 1.2 Registrasi

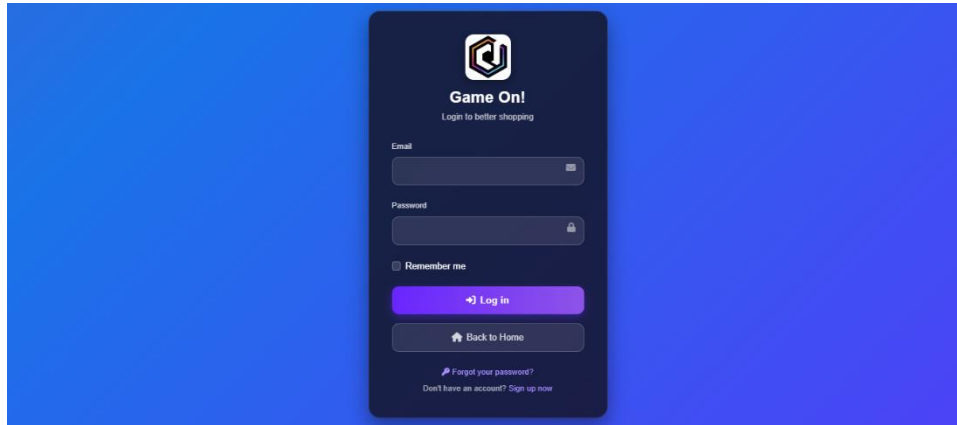
Untuk mengakses halaman dashboard, pengguna harus mendaftarkan diri dengan mengisi form yang tersedia dengan lengkap. Jika pengguna sudah berhasil registrasi akun, maka pengguna langsung di arahkan ke halaman login.



**Gambar II. Halaman Registrasi**

### 1.3 Login

Jika pengguna sudah berhasil registrasi akun, pengguna akan langsung diarahkan ke halaman login, dan lanjut untuk melakukan login dengan mengisi Email dan Password.

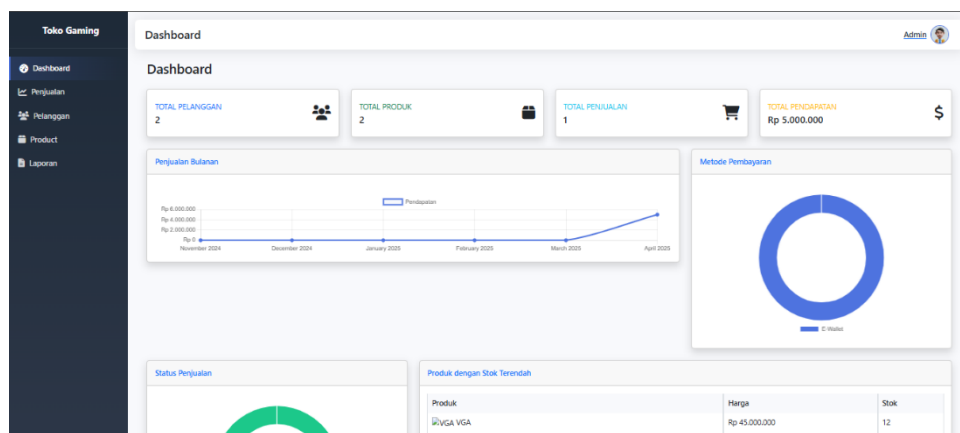


**Gambar III. Halaman Login**

## 2. Halaman setelah login

### 2.1 Dashboard

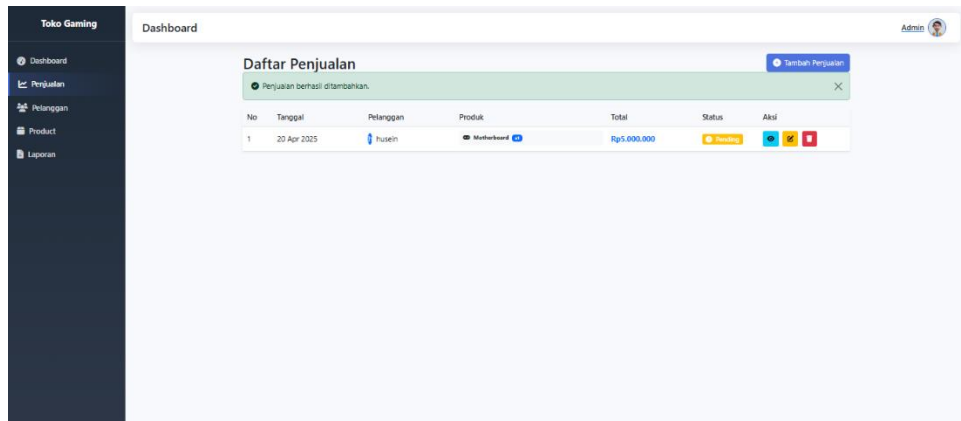
Halaman ini adalah halaman pertama yang akan di akses setelah pengguna login. Pada halaman ini terdapat lima form diantaranya ada dashboard, penjualan, pelanggan, product, dan laporan



**Gambar IV. Halaman Dashboard**

## 2.2 Halaman Penjualan

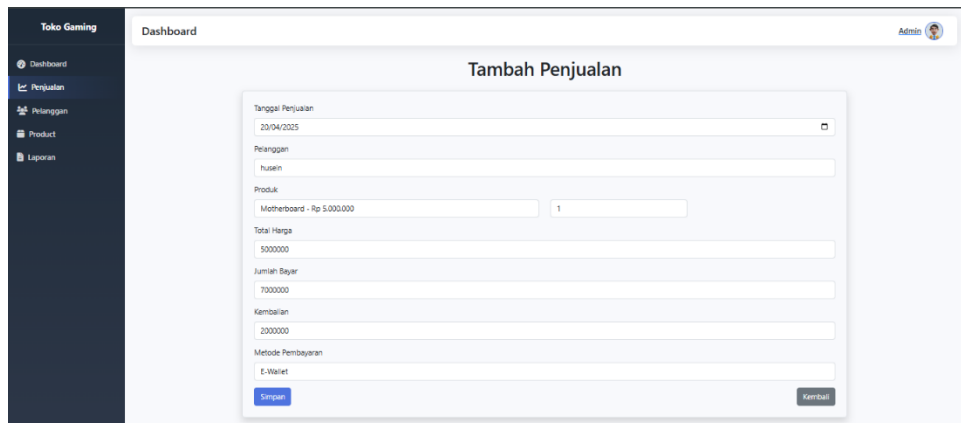
Pada halaman penjualan ini berfungsi untuk melihat daftar penjualan yang ada atau yang di buat



**Gambar V. Halaman Penjualan**

## 2.3 Halaman Tambah Penjualan

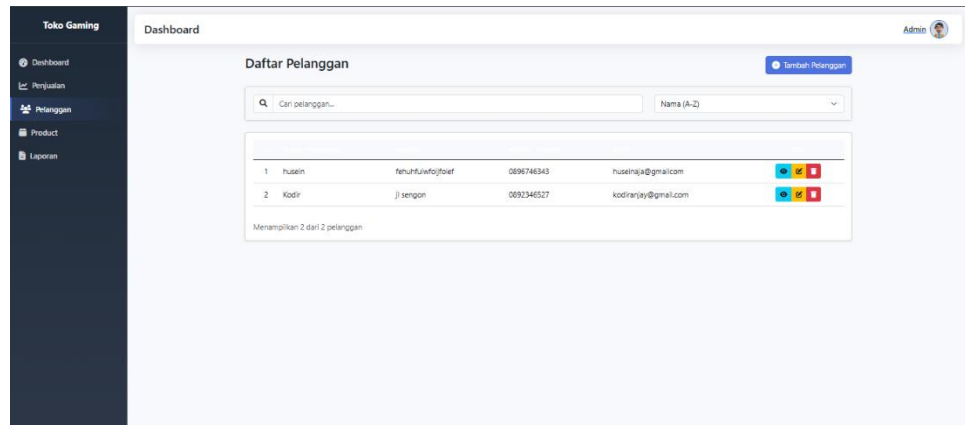
Halaman ini berfungsi untuk menambahkan data penjualan baru ke dalam sistem.



**Gambar VI. Halaman Tambah Penjualan**

## 2.4 Halaman Pelanggan

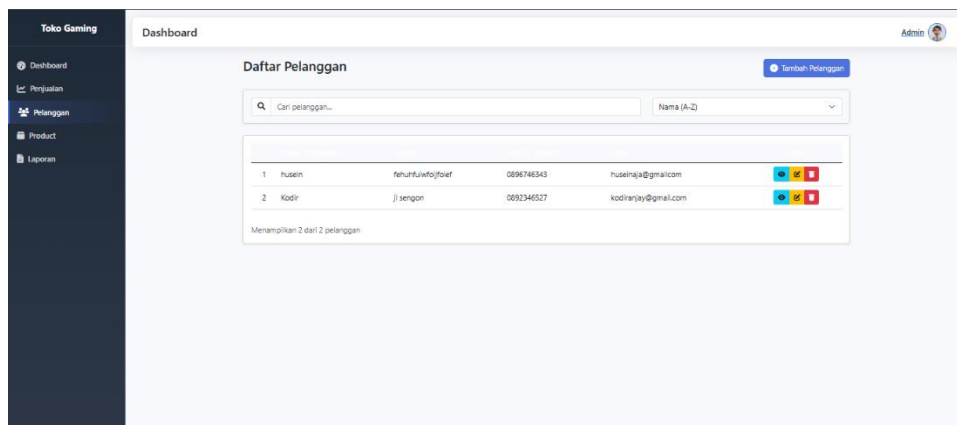
Pada halaman pelanggan ini menampilkan daftar pelanggan yang ada serta datadirinya dan juga ada detail pelanggannya, untuk melihat data diri pelanggan tersebut secara detail.



**Gambar VI. Halaman Pelanggan**

## 2.5 Halaman Tambah Pelanggan

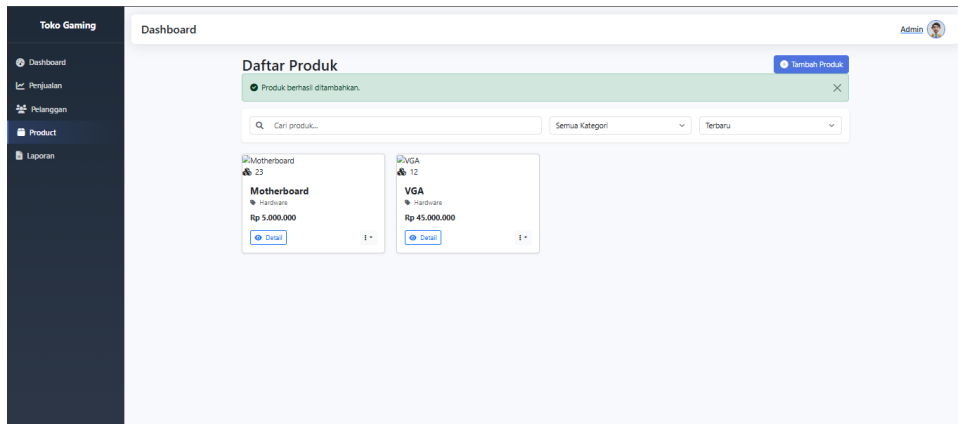
Halaman ini berfungsi untuk menambahkan data pelanggan baru ke dalam sistem, dan halamannya seperti ini.



**Gambar VII. Halaman Tambah Pelanggan**

## 2.6 Halaman Product

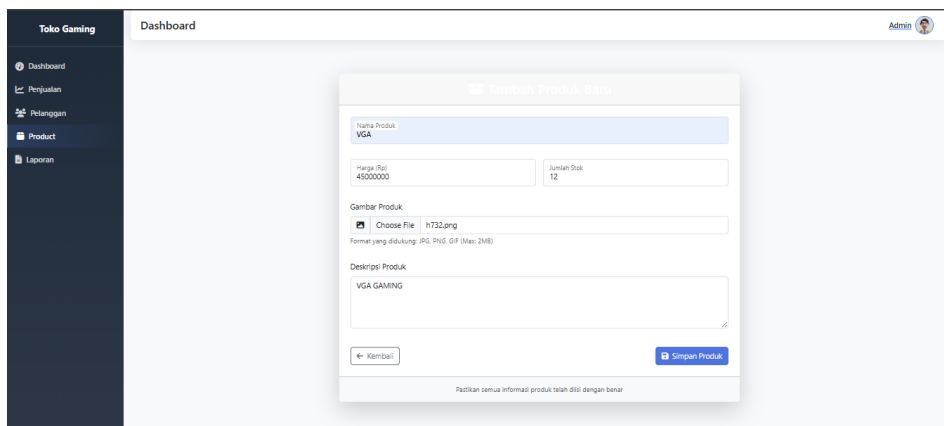
Pada halaman ini dapat menampilkan product apa saja yang ada atau yang di jual di dalam penjualan kasir gaming ini.



**Gambar VII. Halaman Product**

## 2.7 Halaman Tambah Product

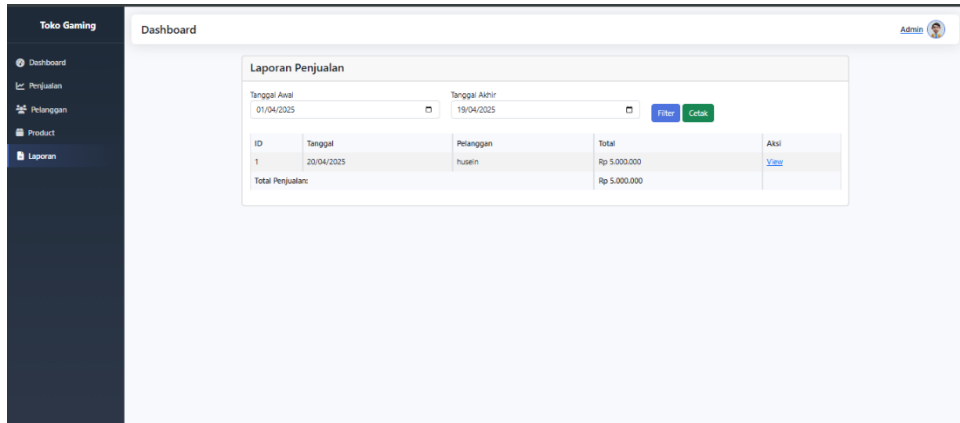
Halaman ini berfungsi untuk menambahkan sebuah product baru ke dalam sistem, dan halamannya seperti ini.



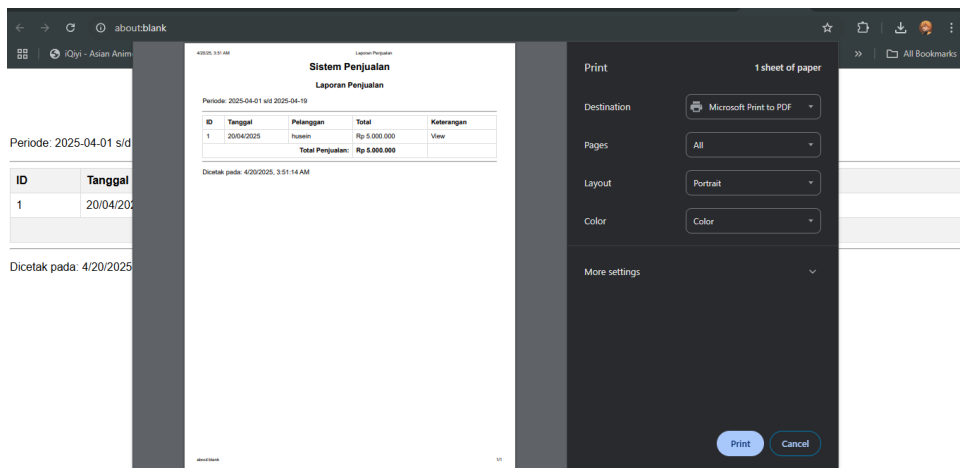
**Gambar VIII. Halaman Tambah Product**

## 2.8 Halaman Laporan

Pada halaman laporan ini anda bisa melihat laporan dari penjualan yang ada setra bisa mencetak laporan dari tanggal yang diinginkan.



**Gambar IX. Halaman Laporan Penjualan**



**Gambar X. Tampilan Cetak Laporan**